

DEL DIRECTOR

Estimados padres y miembros de la comunidad:

Esta boleta de calificaciones es emitida por el Departamento de Educación de Oregón. Presenta una imagen detallada de lo que la Escuela Secundaria Obsidian ofrece a nuestros alumnos.

En 2013-14, recibimos la Clasificación General del Estado Nivel 4-Por encima del promedio. Esto significa que nuestros alumnos en general superan a aquellos que asisten a escuelas similares de Oregón. También obtuvimos la calificación máxima, Nivel 5, en la categoría de "Desarrollo Académico", clasificado al 90%. Esto significa que el 90% de los alumnos de Obsidian ¡alcanzaron o excedieron sus metas de mejoramiento! Aunque celebramos nuestros logros, todavía tenemos mucho trabajo por hacer con nuestros sub grupos. El desempeño de nuestro sub grupo (alumnos con discapacidades y aprendices del idioma inglés) en lectura y matemáticas se clasificó por debajo del promedio.

El mejoramiento de los alumnos es nuestra prioridad principal por lo que hemos implementado recursos (implementación común de materias básicas, clases de intervención en matemáticas y lectura, clases estratégicas en matemáticas y lectura) para ayudar a los alumnos a alcanzar su potencial.

Usted puede ayudarnos manteniéndose comunicado con el maestro de su niño, supervisando la tarea de su estudiante y asistiendo a las conferencias de padres y maestros. Usted puede ver las tareas y notas en cualquier momento a través de ParentVUE entrando por internet a www.redmond.k12.or.us.

Esperamos colaborar mutuamente con usted para ¡hacer posible el éxito de su estudiante!

Gracias,

Director/a | Tami Nakamura

PERFIL DE LA ESCUELA

Inscripción 2013-14 **613**
Cambio de años anteriores **+0.8%**
Estudiantes que asisten 90% o más de los días inscritos **81.4%**

Selección de datos demográficos 2013-14

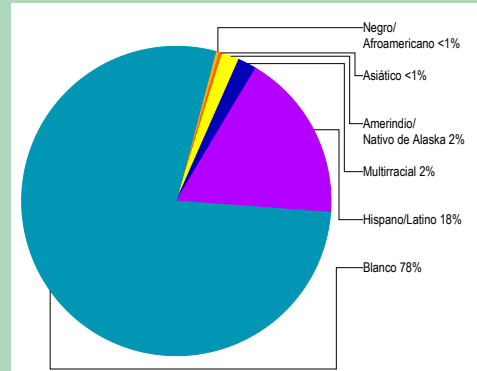
Estudiantes del Inglés **11%**
Los estudiantes que alguna vez han sido elegibles para participar o han participado en un programa para adquirir inglés académico.

En desventaja económica **60%**
Estudiantes con discapacidades **16%**

Cantidad de diferentes idiomas hablados: **4**

*Nota: un ** aparece cuando los datos deben ser suprimidos para proteger la confidencialidad del estudiante.*

ESTUDIANTES



CALIFICACIÓN GENERAL DEL ESTADO ¿CÓMO SE DESEMPEÑAN LOS ESTUDIANTES EN ESTA ESCUELA EN COMPARACIÓN CON LOS ESTUDIANTES EN OTRAS ESCUELAS?

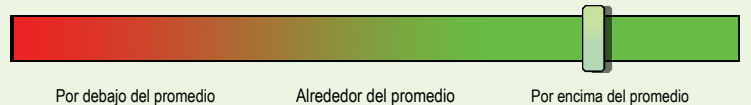
La calificación general del estado pretende resumir los éxitos y desafíos de esta escuela. Se basa en una combinación de hasta cinco factores. Tres de estos factores vienen de resultados de exámenes estandarizados de lectura y matemáticas: el rendimiento estudiantil, el crecimiento de los estudiantes, y el crecimiento de los subgrupos marginados. Tenga en cuenta que esta clasificación se basa principalmente en exámenes de alto riesgo y, por tanto, representa una visión limitada de rendimiento de los estudiantes. Otros aspectos de este reporte de calificaciones están diseñados para poner esta calificación en el contexto adecuado.

En comparación a todas las escuelas a nivel estatal en 2013-14, esta escuela está calificada como Nivel 4.



- Nivel 1** = Cae dentro del 5% inferior de las escuelas
- Nivel 2** = Cae entre el 5% y el 15% de las escuelas
- Nivel 3** = Cae entre el 15% y el 44% de las escuelas
- Nivel 4** = Cae entre el 44% y el 90% de las escuelas
- Nivel 5** = Cae dentro del 10% superior de las escuelas

En comparación a las escuelas secundarias con datos demográficos estudiantiles similares en 2013-14, la calificación de esta escuela está por encima del promedio.



- Por debajo del promedio** = Pertenece al tercio inferior de las escuelas de comparación
- Alrededor del promedio** = Pertenece al tercio medio de las escuelas de comparación
- Por encima del promedio** = Pertenece al tercio superior de las escuelas de comparación

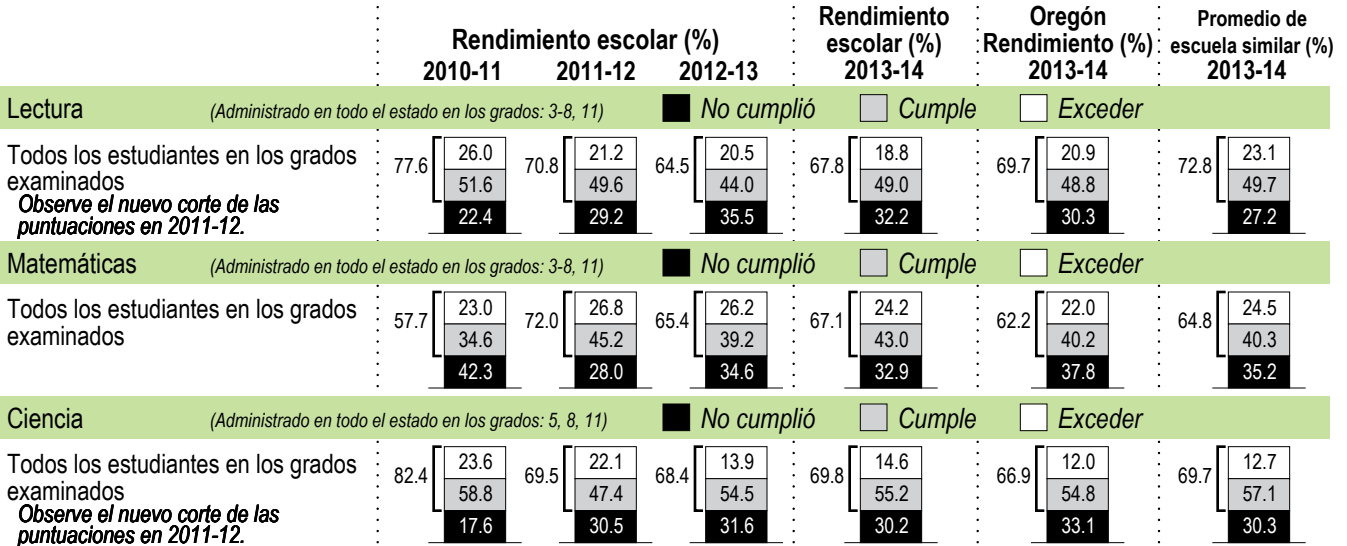
PROGRESO ¿ESTÁN LOS ESTUDIANTES PROGRESANDO ADECUADAMENTE CON EL TIEMPO?

RENDIMIENTO ESCOLAR

Rendimiento de los estudiantes inscritos en la escuela por un año académico completo

¿Por lo menos el 95% de los estudiantes en esta escuela tomaron las evaluaciones requeridas? Sí No

Se han establecido criterios de la tasa de participación para garantizar que las escuelas examinan a tantos estudiantes elegibles como sea posible



Visite www.ode.state.or.us/go/data para resultados adicionales de las evaluaciones.

Nota: se muestra un "*" cuando los datos no están disponibles o para proteger la confidencialidad de los estudiantes.

RESULTADOS PARA GRUPOS DE ESTUDIANTES CLAVE EN ESTA ESCUELA EN COMPARACIÓN CON LOS MISMOS GRUPOS EN TODO EL ESTADO

RESULTADOS DE GRUPO DE ESTUDIANTES

	Rendimiento Escolar (%)	Oregón Rendimiento (%)	Escuela comparada al Promedio de OR	Rendimiento Escolar (%)	Oregón Rendimiento (%)	Escuela comparada al Promedio de OR	Rendimiento Escolar (%)	Oregón Rendimiento (%)	Escuela comparada al Promedio de OR
Escasos recursos económicos				Amerindio/Nativo de Alaska			Hawaiano/Isleño del Pacífico		
Lectura	56.8	57.8	-1.0	Lectura	50.0	54.9	-4.9	Lectura	* 55.6 *
Matemáticas	56.3	49.5	+6.8	Matemáticas	60.0	45.6	+14.4	Matemáticas	* 52.4 *
Ciencia	62.2	54.6	+7.6	Ciencia	50.0	54.0	-4.0	Ciencia	* 48.4 *
Estudiantes de Inglés				Asiático			Blanco		
Lectura	42.9	47.7	-4.8	Lectura	*	79.8	*	Lectura	70.9 75.8 -4.9
Matemáticas	52.4	46.5	+5.9	Matemáticas	*	81.3	*	Matemáticas	69.3 67.3 +2.0
Ciencia	42.1	40.5	+1.6	Ciencia	*	74.8	*	Ciencia	73.3 74.5 -1.2
Estudiantes con discapacidades				Negro/Afroamericano			Femenino		
Lectura	19.5	30.5	-11.0	Lectura	*	50.5	*	Lectura	69.5 73.7 -4.2
Matemáticas	20.7	22.3	-1.6	Matemáticas	*	39.1	*	Matemáticas	65.4 63.7 +1.7
Ciencia	28.6	36.7	-8.1	Ciencia	*	39.1	*	Ciencia	65.0 64.9 +0.1
Migrante				Hispano/Latino			Masculino		
Lectura	33.3	42.5	-9.2	Lectura	54.8	52.4	+2.4	Lectura	66.1 65.9 +0.2
Matemáticas	50.0	41.2	+8.8	Matemáticas	56.7	47.0	+9.7	Matemáticas	68.9 60.7 +8.2
Ciencia	33.3	33.2	+0.1	Ciencia	56.7	45.9	+10.8	Ciencia	75.0 68.8 +6.2
Talentos y Superdotados				Multirracial					
Lectura	>95	98.5	*	Lectura	90.9	73.6	+17.3	Nota: se muestra un "*" cuando los datos no están disponibles o para proteger la confidencialidad de los estudiantes.	
Matemáticas	>95	98.2	*	Matemáticas	81.8	64.5	+17.3		
Ciencia	>95	98.1	*	Ciencia	*	70.5	*		

CURRÍCULO Y AMBIENTE DE APRENDIZAJE ¿QUÉ ESTÁ HACIENDO LA ESCUELA PARA MEJORAR EL APRENDIZAJE DEL ESTUDIANTE Y PARA PREPARAR A LOS ESTUDIANTES PARA EL FUTURO?

PREPARACIÓN ESCOLAR

Programa de Apoyo al Comportamiento Positivo
Programa WEB de transición para 6to grado guiado por Mentores de 8vo grado
Programa de Prevención de Intimidación y Acoso

Actividades para Fijar Metas que preparen a los alumnos para las Evaluaciones Estatales.
Actividades extracurriculares y atléticas disponibles para todos los alumnos
Grupo de Alumnos Exitosos para dar ayuda a los alumnos con dificultades.

APOYO ACADÉMICO

Clases de intervención/estratégicas en Matemáticas y Lectura en cada nivel de grado
Clases Estratégicas en Escritura para los alumnos de 8vo grado
Programa de ELL: apoyo basado en el dominio del idioma y el nivel de grado
Programa de Educación Especial
Programas CLC y Tareas Después de Clase

ENRIQUECIMIENTO ACADÉMICO

- Programa Completo de español para los grados 6to a 8vo inclusive (con la posibilidad de obtener créditos de la escuela preparatoria)
- Programa para Talentosos y Dotados (TAG por sus siglas en inglés)
- Clases Avanzadas de Matemáticas (con la posibilidad de obtener créditos de la escuela preparatoria)
- Programa de Banda para los grados 6to a 8vo inclusive, Oportunidades para integrar el Coro
- Programa de Arte para los grados 6to a 8vo inclusive
- Clases de Tecnología para los grados 6to a 8vo inclusive
- Se ofrece la clase STEM (ciencia, tecnología, ingeniería y matemáticas)
- Programa de Educación Física para los grados 6to a 8vo inclusive

CARRERA Y EDUCACIÓN TÉCNICA

Tecnología Integrada para los grados 6to a 8vo inclusive
Incorporación de AVID a la programación de nuestra escuela

ACTIVIDADES EXTRACURRICULARES/ PROGRAMAS DESPUÉS DE CLASES

Deportes intercolegiales: 7
Conciertos de la Banda/festivales: 6

Oportunidades de enriquecimiento de la Escuela Comunitaria
Programa Completo de Banda
Clubes/Actividades: 6

Los datos e información en la sección de Currículo y Ambiente de Aprendizaje fueron proporcionados por las escuelas y distritos locales y no fue verificada por el Departamento de Educación de Oregón.